

ECONOMIA DE ENERGIA NA SUFRAMA POR CAUSA DO HOME- OFFICE

Subsídio à IN 65 do Teletrabalho

Sindframa 1/2020



Economia de Energia na Suframa por causa do home-office

Sumário

1. Introdução	2
a) Objetivo do estudo.....	2
b) Metodologia.....	2
c) Fonte dos dados	2
2. Desenvolvimento	3
a) Manaus.....	3
b) Regionais	4
c) Suframa	5
3. Conclusão	6



1. Introdução

a) Objetivo do estudo

Verificar se, com a implementação do home-office, devido à COVID, houve economia no valor gasto com energia na Suframa.

b) Metodologia

Foram comparados os valores do consumo de energia da Suframa de dois períodos: de março a julho de 2019 (trabalho presencial) e de março a julho de 2020 (home-office).

c) Fonte dos dados

Tesouro Gerencial, processo SEI 52710.008298/2020-45 da Suframa.



2. Desenvolvimento

a) Manaus

A Suframa, na capital do Amazonas (sede + CBA), gastou R\$ 1.208.965,69 com energia, entre os meses de março e julho de 2019, enquanto todos os servidores estavam trabalhando presencialmente. Nesse mesmo período, só que em 2020, enquanto parte dos servidores estavam em home-office, devido à COVID, a autarquia gastou R\$ 907.292,61.

Assim, percebemos que, na comparação entre os dois períodos, houve uma economia de recursos públicos na ordem de R\$ 301.673,08, que, em termos percentuais, representa cerca 24,95%.

Manaus Mês	2019. Presencial	2020. Home-office	Economia	
			Valor	%
Março	R\$ 238.780,09	R\$ 210.667,83	R\$ 28.112,26	11,77
Abril	R\$ 244.025,91	R\$ 154.320,80	R\$ 89.705,11	36,76
Maiο	R\$ 245.963,70	R\$ 153.205,32	R\$ 92.758,38	37,71
Junho	R\$ 233.592,73	R\$ 179.462,77	R\$ 54.129,96	23,17
Julho	R\$ 246.603,26	R\$ 209.635,89	R\$ 36.967,37	14,99
Total	R\$ 1.208.965,69	R\$ 907.292,61	R\$ 301.673,08	24,95

Tabela 1. Fonte: Tesouro Gerencial

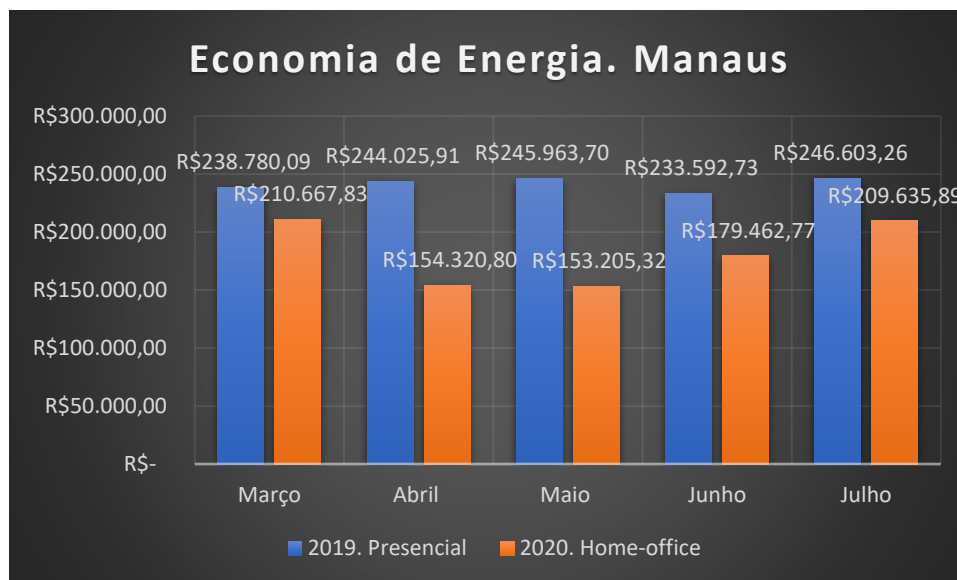


Figura 1. Fonte: Tesouro Gerencial



b) Regionais

As unidades regionais da Suframa estão localizadas nos cinco estados da área de atuação da instituição. Acre: Rio Branco, Brasileira-Epitaciolândia e Cruzeiro do Sul. Amapá: Macapá-Santana. Amazonas: Itacoatiara e Tabatinga. Rondônia: Porto Velho, Guajará-Mirim, Ji-Paraná e Vilhena. Roraima: Boa Vista.

As regionais dispenderam R\$ 136.767,35 com energia, de março a julho de 2019, período em que todos os servidores estavam trabalhando presencialmente. Nesse mesmo período, só que em 2020, quando parte dos servidores estavam em home-office, por causa da COVID, o custo com energia caiu para R\$ 103.154,69.

Desse modo, vê-se que houve uma economia de energia de R\$ 33.612,66 se compararmos os meses de março a julho de 2019 com o mesmo período de 2020. Em termos percentuais, essa economia aos cofres públicos representa 24,58%.

Regionais Mês	2019. Presencial	2020. Home-office	Economia	
			Valor	%
Março	R\$ 26.844,30	R\$ 26.230,46	R\$ 613,84	02,29
Abril	R\$ 26.653,94	R\$ 19.490,98	R\$ 7.162,96	26,87
Mai	R\$ 26.173,73	R\$ 19.790,68	R\$ 6.383,05	24,39
Junho	R\$ 28.460,15	R\$ 19.035,42	R\$ 9.424,73	33,12
Julho	R\$ 28.635,23	R\$ 18.607,15	R\$ 10.028,08	35,02
Total	R\$ 136.767,35	R\$ 103.154,69	R\$ 33.612,66	24,58

Tabela 2. Fonte: Tesouro Gerencial

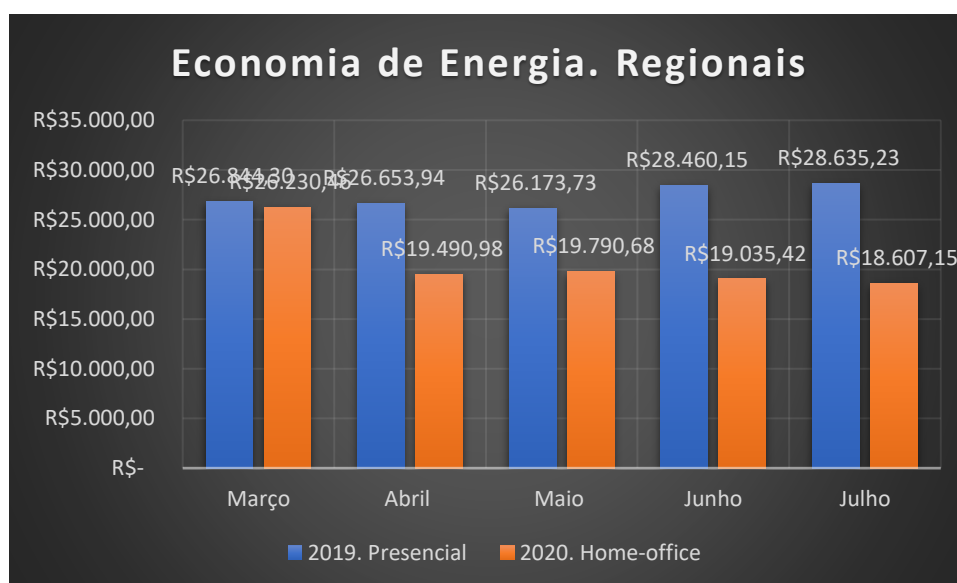


Figura 2. Fonte: Tesouro Gerencial



c) Suframa

Com a junção dos valores pagos em energia de Manaus e das Regionais, chegamos aos números absolutos da Suframa. Em 2019, de março a julho, enquanto todo o seu corpo de servidores estava trabalhando presencialmente, a Suframa dispendeu R\$ 1.345.733,04 na conta de energia. Em 2020, enquanto parte dos servidores estava em sistema de home-office, a Suframa gastou R\$ 1.010.447,30 com energia.

Assim, percebe-se que, se compararmos o período de março e julho de 2019 com o mesmo período de 2020, a Suframa economizou R\$ 335.285 na conta de energia. Em termo percentuais, o montante representa uma economia de 24,91%

Suframa Mês	2019. Presencial	2020. Home-office	Economia	
			Valor	%
Março	R\$ 265.624,39	R\$ 236.898,29	R\$ 28.726,10	10,81
Abril	R\$ 270.679,85	R\$ 173.811,78	R\$ 96.868,07	35,79
Maiο	R\$ 272.137,43	R\$ 172.996,00	R\$ 99.141,43	36,43
Junho	R\$ 262.052,88	R\$ 198.498,19	R\$ 63.554,69	24,25
Julho	R\$ 275.238,49	R\$ 228.243,04	R\$ 46.995,45	17,07
Total	R\$ 1.345.733,04	R\$ 1.010.447,30	R\$ 335.285,74	24,91

Tabela 3. Fonte: Tesouro Gerencial

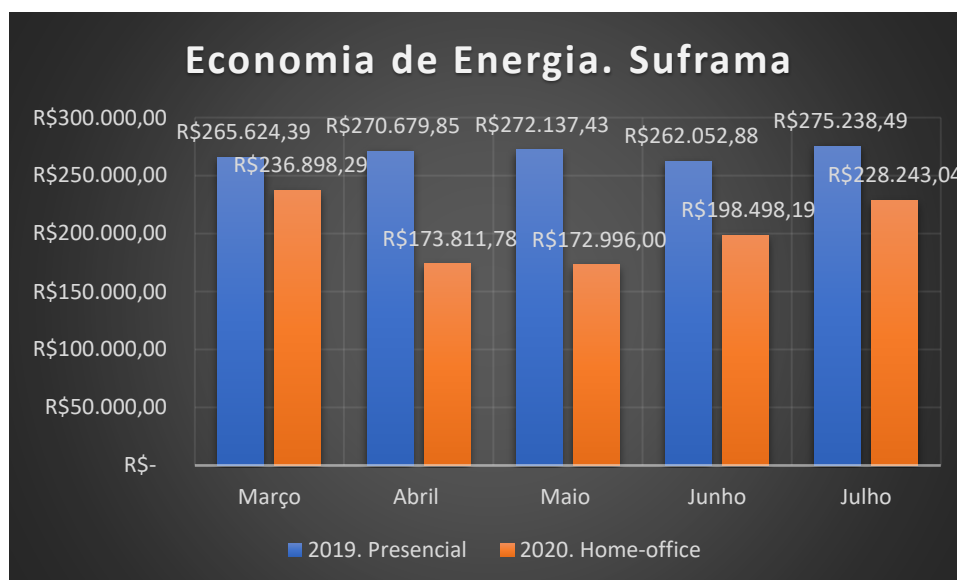


Figura 3. Fonte: Tesouro Gerencial



3. Conclusão

Conforme pode ser comprovado neste estudo, a implementação do home-office, devido à COVID, proporcionou **economia de 24,91%** no valor gasto com energia pela Suframa.

Se subtrairmos de R\$ 1.345.733,04, que é o valor gasto com energia entre março e julho de 2019, o R\$ 1.010.447,30, que é o valor dispendido com energia entre março e julho de 2020, concluiremos que houve uma **economia de R\$ 335.285,74**.

Assim, percebe-se que a Suframa está em consonância com a IN 65, de 30 de julho de 2020, que estabelece orientação, critérios e procedimentos gerais para o programa de gestão (teletrabalho), visto que um dos seus objetivos é a redução dos custos do poder público (art. 6º).

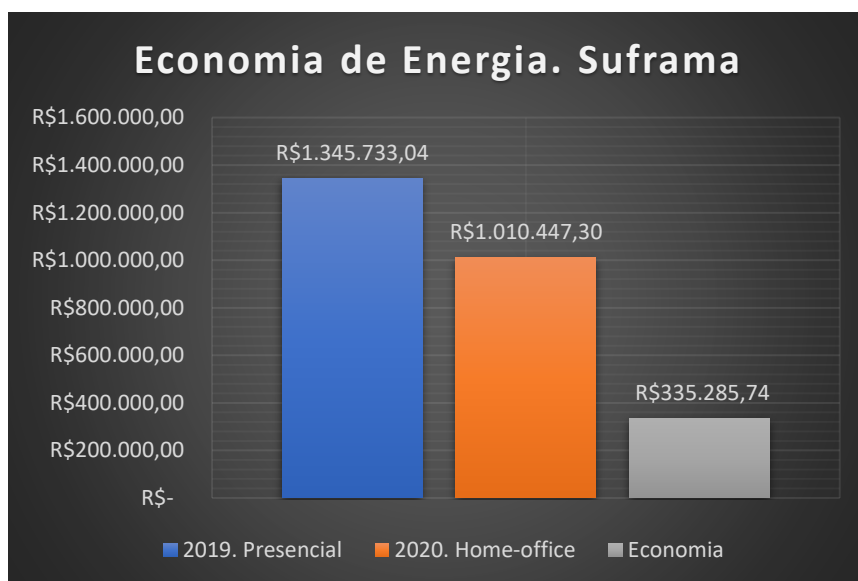


Figura 4. Fonte: Tesouro Gerencial